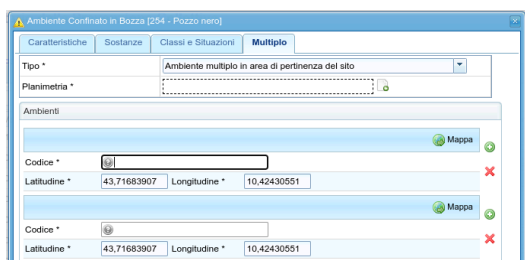


## Diversi ambienti nello stesso luogo con caratteristiche identiche

Un ambiente può essere classificato come multiplo, se nello stesso luogo sono presenti diversi ambienti con caratteristiche identiche.



## Ambiente multiplo in area di pertinenza del sito

Qualora nell'area di pertinenza del sito vi siano diversi ambienti con caratteristiche identiche, sarà obbligatorio:

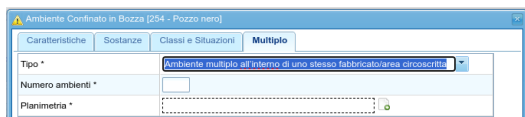
- allegare una planimetria.

Indicare per ciascun ambiente:

- un codice che identifica in modo univoco un ambiente;
- latitudine e longitudine che dovranno differire da quelle del sito e degli altri ambienti.

Si tratta di ambienti con le stesse caratteristiche descritte nella scheda che si trovano geograficamente distribuite in un'area di dimensioni ed estensione anche considerevole che fa riferimento alla stessa proprietà e responsabilità, ma con dislocamenti che rendono necessarie la raccolta delle coordinate geografiche delle singole installazioni o accessi.

Rientrano in questa casistica anche manufatti di lunghezza considerevole (cunicoli, gallerie, ecc..) che hanno punti di accesso diversificati e che consigliano una localizzazione specifica per le finalità dell'intervento di soccorso qualora dovessero verificarsi incidenti che richiedono l'intervento di mezzi di soccorso.



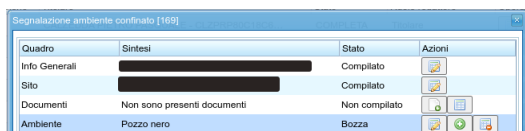
## Ambiente multiplo all'interno di uno stesso fabbricato/area circoscritta

Qualora all'interno di uno stesso fabbricato/area circoscritta vi siano diversi ambienti con caratteristiche identiche, sarà obbligatorio:

- indicare il numero degli ambienti;
- allegare una planimetria.

Riguarda ad esempio la presenza di vasche adiacenti identiche per caratteristiche e valutazione del rischio, collocate all'interno di uno stesso edificio, o struttura di riferimento.

Per facilitare l'intervento dei mezzi di soccorso è essenziale avere una rappresentazione grafica dell'ambiente che favorisca l'analisi delle modalità di intervento più idonee allo scopo del soccorso nel caso di incidente.



## Documenti

E' possibile allegare documenti a una segnalazione.

Sono documenti NON obbligatori di ordine generale che vengono tipizzati al momento del carico come:

- Elaborati tecnici che descrivono le caratteristiche degli accessi all'ambiente confinato
- Piani di intervento
- Planimetria complessiva dell'infrastruttura
- Planimetria dei locali
- Planimetria del luogo